

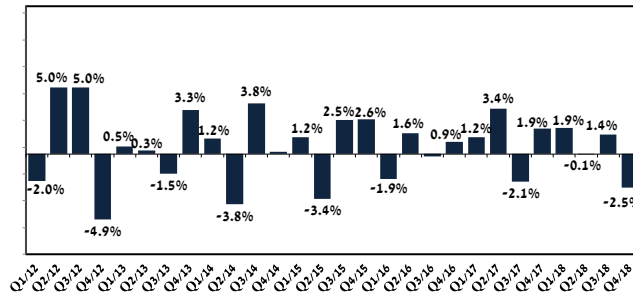
27 פברואר 2019  
כ"ב אדר א' תשע"ט

## התוצר התעשייתי<sup>1</sup>

- ברבע האחרון של 2018 נרשמה נסיגה בתוצר התעשייתי
- ירידה זו, משקפת נסיגה בתוצר קבוצת הטכנולוגיה העילית בלבד
- בסיכום שנת 2018 התוצר התעשייתי צמח בכ- 3.6%, זאת הודות לעלייה בתוצר כל קבוצות ענפי הטכנולוגיה

### התפתחות התוצר התעשייתי\*

שיעורי שינוי ריאליים, ממוצע חודשי בכל תקופה לעומת קודמתה, מנוכה עונתיות



\* כולל כרייה וחציבה

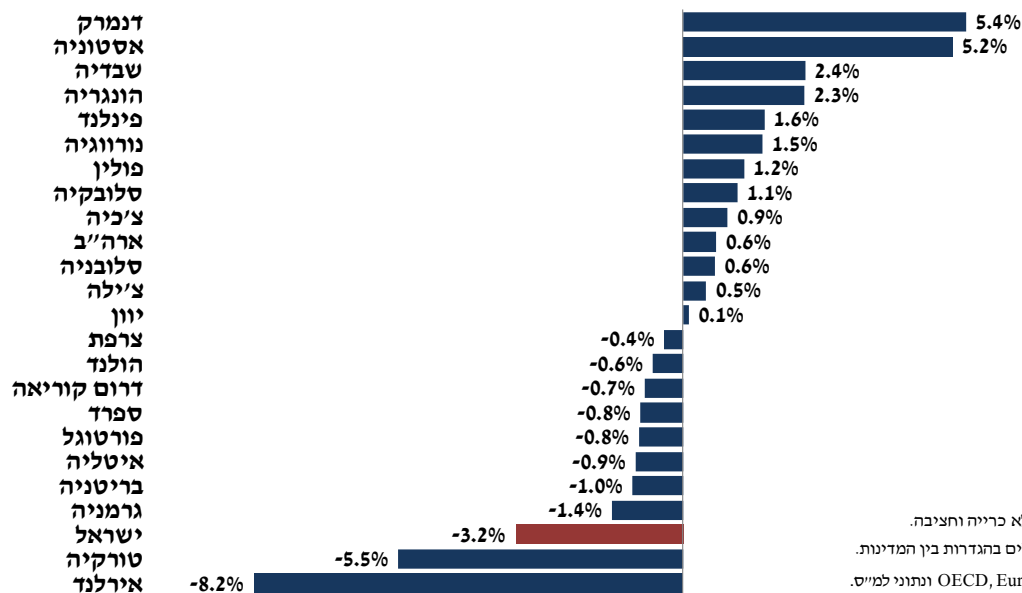
מניתוח המחלקה למחקר כלכלי של התאחדות התעשייתיים עולה כי ברבע האחרון של 2018 נרשמה נסיגה בתוצר התעשייתי: ירידה ריאלית של כ- 2.5% לעומת הרבע השלישי של 2018, זאת לאחר צמיחה של כ- 1.4% ברבע הקודם. הירידה בתקופה הנסקרת משקפת הן נסיגה במכירות ליצוא, והן נסיגה במכירות לשוק המקומי.

מנגד, מניתוח נתוני התוצר התעשייתי בשנת 2018 עולה כי חלה עלייה של כ- 3.6% בהשוואה לתקופה המקבילה אשתקד<sup>2</sup>.

נציין, כי בניכוי הצמיחה בענף הכרייה והחציבה (2.7%), נרשמה ירידה חדה יותר בתוצר יתר ענפי התעשייה בשיעור של כ- 3.2% בתקופה הנסקרת. נסיגה זו, בולטת לשלילה בהשוואה בינלאומית, כאשר ישראל מדורגת בין המקומות האחרונים מבין המדינות הנסקרות ברבע האחרון של 2018.

### התוצר התעשייתי בהשוואה בינלאומית

שיעורי שינוי ריאליים, רבע אחרון של 2018 לעומת הרבע השלישי 2018, מנוכה עונתיות



\* תעשייה ללא כרייה וחציבה.

ייתכנו הבדלים בהגדרות בין המדינות.

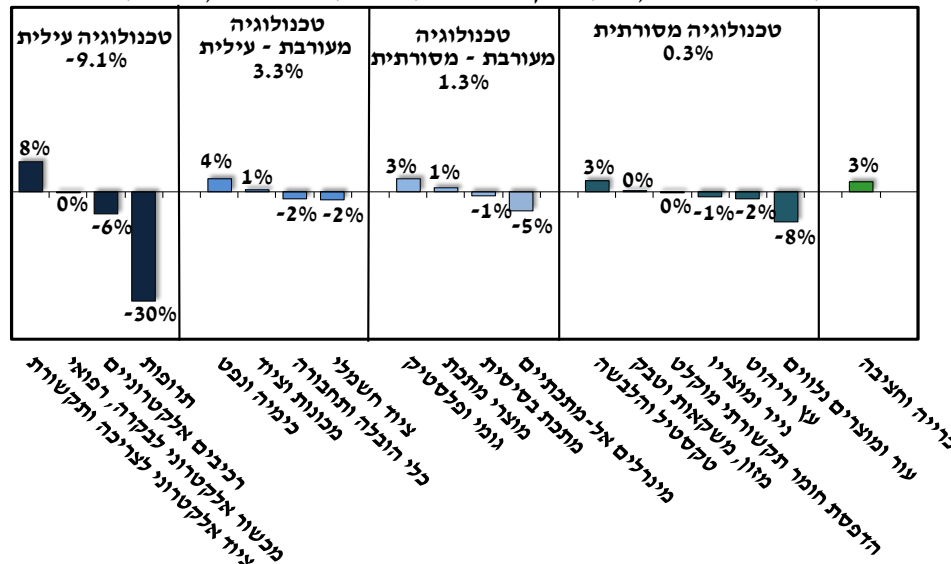
מקור: OECD, Eurostat ונתוני מייס.

<sup>1</sup> כולל כרייה וחציבה, מבוסס על נתונים מנוכיי עונתיות של הלשכה המרכזית לסטטיסטיקה, עיבודים והערכות של המחלקה למחקר כלכלי.  
<sup>2</sup> נתונים מקוריים.

נסיגה ריאלית חדה של כ- 9.1% נרשמה בתוצר קבוצת ענפי הטכנולוגיה העילית. ירידה זו, משקפת נסיגה חדה ביותר של כ- 30% בתוצר ענף התרופות, לצד ירידה של כ- 6% בתוצר ענף הרכיבים האלקטרוניים. מנגד, עליה של כ- 8% נרשמה בתוצר ענף הציוד האלקטרוני לצריכה ותקשורת. קיפאון שרר בתוצר ענף המכשור האלקטרוני לבקרה ורפואי.

### התפתחות התוצר בענפי התעשייה

שיעורי שינוי ריאליים, רבע אחרון של 2018 לעומת רבע שלישי 2018, מנוכה עונתיות



מנגד, עלייה ריאלית של כ- 3.3% חלה בתוצר קבוצת ענפי הטכנולוגיה המעורבת – עילית, זאת הודות לעלייה של כ- 4% בתוצר ענף הכימיה והנפט ושל כ- 1% בתוצר ענף המכונות והציוד. עלייה זו, קוֹזְזָה מעט בשל ירידה של כ- 2% בכל אחד מתוצר ענפי הציוד החשמלי וכלי ההובלה והתחבורה.

במקביל, צמיחה של כ- 1.3% נרשמה בתוצר קבוצת ענפי הטכנולוגיה המעורבת – מסורתית, זאת על רקע עליה של כ- 3% בתוצר ענף הגומי והפלסטיק, לצד צמיחה של כ- 1% בתוצר ענף מוצרי המתכת. מנגד, ירידה של כ- 5% נרשמה בתוצר ענף המינרליים האל-מתכתיים ושל כ- 1% בתוצר ענף המתכת הבסיסית.

בנוסף, עלייה מתונה של כ- 0.3% חלה בתוצר קבוצת ענפי הטכנולוגיה המסורתית המשקפת צמיחה של כ- 3% בתוצר ענף הטקסטיל וההלבשה, אשר מותנה בשל נסיגות בתוצר ענפי: העור ומוצרי (8%-), העץ והריהוט (2%-) והנייר ומוצרי (1%-). קיפאון שרר בתוצר ענפי הדפסת החומר התקשורתי המוקלט והמזון, המשקאות והטבק.

כמו כן, תוצר ענף הכרייה והחציבה רשם עלייה ריאלית של כ- 3% בתקופה הנסקרת, זאת לאחר ירידה של כ- 5% ברבע השלישי של 2018.

כאמור במוצע שנת 2018 נרשמה צמיחה ריאלית של כ- 3.6% בתוצר התעשייתי לעומת 2017, אשר משקפת עלייה בתוצר כל קבוצות ענפי התעשייה: הטכנולוגיה העילית (4.7%), הטכנולוגיה המעורבת – עילית (1.9%), הטכנולוגיה המעורבת – מסורתית (0.8%) והטכנולוגיה המסורתית (0.7%).

עדכניות סקירה זו עד לתאריך 20/03/18 - עת צפויים להתפרסם נתוני תעשייה חדשים

בדבר הסברים והבהרות ניתן לפנות לצוות המחלקה למחקר כלכלי:

מילה סויפר - פז, מנהלת המחלקה

קלייר סלע, כלכלנית המחלקה טלפון: 03-5198807